

Méthodes de recherche documentaire

Service formation BUMP
Mars 2024



Sommaire

Introduction

Préalables nécessaires à une recherche documentaire

Méthodologie : Ressources & Outils

- Requête de recherche
- Internet
- Ressources accessibles via la BU

Bibliographie

Rappels généraux



Introduction



La recherche documentaire c'est loooong



Avant de débiter une recherche, il est important de réfléchir et de prendre du temps pour **l'analyse du sujet**.

Cette étape de **réflexion préparatoire** est nécessaire avant de se lancer sur les outils pour réfléchir à une **problématique**, à des **mots clés**



DÉFINIR QUEL EST LE CONTEXTE DE VOTRE TRAVAIL ? QUEL EST LE CONTEXTE DE VOTRE SUJET ?

De combien de temps disposez-vous ?
Où se trouve l'information dont vous avez besoin ?
Quel type de travail devez-vous produire ?

QUI QUOI OÙ COMMENT POURQUOI ?

Avez-vous affaire à un sujet spécialisé ou généraliste ?
Quelles sont vos limites géographiques ?
Existe-t-il des experts sur votre sujet ?

DÉGAGER DES CONNAISSANCES PRÉALABLES DU VOCABULAIRE SPÉCIFIQUE

encyclopédies, thésaurus, dictionnaires, manuels, cours, fiches de lecture, des mots-clés

TERMES TECHNIQUES, SYNONYMES, AUTEURS, CONCEPTS

COLLECTER DES INFORMATIONS

CATALOGUE DE LA BIBLIOTHÈQUE, livres, thèses, travaux, rapports, BASES DE DONNÉES, articles, données

Toutes les ressources locales sont référencées.
Accédez aux bases, consultez le bruit sur l'état de l'ouvrage.
Alertez l'information et son traitement.

opérateurs booléens
AND/ET : documents correspondant aux deux termes
NOT/SAUF : pour exclure un terme de recherche
OR/OU : pour utiliser des synonymes

INTERNET
Google, DuckDuckGo, Qwant...
accès à de nombreuses ressources
accès à de nombreuses ressources
toutes les bases de la recherche

images fixes, texte, son, images animées, graphismes...

ANALYSER VOTRE STRATÉGIE VOS DOCUMENTS VOS SOURCES

STRATÉGIE DE RECHERCHE
trop de références : indiquez une période, utilisez les opérateurs, utilisez l'indexation, employez un vocabulaire technique
pas assez de références : allégez votre question de recherche, utilisez un vocabulaire plus large
soyez plus précis : gaz, pétrole, hydrocarbures
soyez plus général : demande capacitaire

ANALYSE DU DOCUMENT
table des matières, éditeur, auteur, actualité, objectivité, exactitude, type de périodique, titre

PERTINENCE DES DOCUMENTS
FIABILITÉ DES SOURCES

appropriés à votre recherche de niveau académique

CITER « Citation : répétition erronée d'une déclaration d'autrui. Extrait repris avec des erreurs. »
Ambrose Bierce, Le dictionnaire du Diable (1911)

Utilisez-vous vos propres mots ?
OUI : Vos propres idées ?
NON : Utilisez-vous des guillemets ?
OUI : Vous paraphrasez
NON : Vous plagiez → Citez ! et ajoutez une bibliographie

<https://fr.slideshare.net/PrincipeDebase/infographie-tapes-de-la-recherche-documentaire/>

Introduction

Rapide rappel méthodologique :

- ⇒ Chercher les définitions dans des dictionnaires et des encyclopédies
- ⇒ Chercher des ouvrages généraux dans la discipline (le sujet fera peut-être l'objet d'un chapitre)
- ⇒ Chercher des ouvrages sur le sujet
- ⇒ Chercher des articles sur le sujet

DÉFINIR QUEL EST LE CONTEXTE DE VOTRE TRAVAIL ?
QUEL EST LE CONTEXTE DE VOTRE SUJET ?

De combien de temps disposez-vous ?
Où se trouve l'information dont vous avez besoin ?
Quel type de travail devez-vous produire ?

QUI QUOI OÙ COMMENT POURQUOI ?

Avez-vous affaire à un sujet spécialisé ou généraliste ?
Quelles sont vos limites linguistiques ?
Existe-t-il des experts sur votre sujet ?

DÉGAGER DES CONNAISSANCES PRÉALABLES DU VOCABULAIRE SPÉCIFIQUE

encyclopédies, thésaurus, dictionnaires, manuels, cours, fiches de lecture, des mots-clefs

TERMES TECHNIQUES, SYNONYMES, AUTEURS, CONCEPTS

COLLECTER DES INFORMATIONS

CATALOGUE DE LA BIBLIOTHÈQUE, livres, thèses, travaux, rapports, BASES DE DONNÉES, articles, données

Internet: Google, DuckDuckGo, Qwant...
opérateurs booléens: AND/ET, NOT/SAUF, OR/OU

ANALYSER VOTRE STRATÉGIE VOS DOCUMENTS VOS SOURCES

Stratégie de recherche: pas assez de références, analyse du document (table des matières, résumé, éditeur, auteur, actualité, objectivité, exactitude, type de périodique, titre)

CITER Citation : répétition erronée d'une déclaration d'autrui. Extrait repris avec des erreurs. - Ambrose Bierce, Le dictionnaire du Diable (1911)

Utilisez-vous vos propres mots ?

OUI Vos propres idées ?
NON Utilisez-vous des guillemets ?

OUI Vous paraphrasez ?
NON Vous plagiez → Citez ! et ajoutez une bibliographie

<https://fr.slideshare.net/PrincipeDebase/infographie-tapes-de-la-recherche-documentaire/>

Ressources & Outils

Typologie des ressources

- **Sites internet**

Tout types d'infos : donc rester vigilant sur le niveau d'information.

- **Livres** : dictionnaires, encyclopédies (pour définir les termes), ouvrages généraux dans la discipline ou sur un sujet précis

⇒ **Larousse, Dictionnaire des concepts en soins infirmiers (Christine Paillard), La pensée infirmière (Marie-Françoise Collière), La relation soignant-soigné (Margot Phaneuf)**

- **Revue - Articles**

Les revues sont constituées d'articles

Les articles sont les publications qui sont dans les revues aussi bien au format papier que @

⇒ Articles dans la revue **Soins** (abonnement papier à la BU)

⇒ Articles dans la revue **Recherche en soins Infirmiers** (accessible @ via la plateforme **Cairn**)

- **Bases de données** = outils qui permettent de faire des recherches sur un sujet pour trouver des publications (notamment des articles)

⇒ Accès à des références bibliographiques (**Lissa**)

⇒ Accès directement au texte intégral (**Cairn**)

Ressources & Outils

Niveau d'information

- **Grand public et vulgarisation**

Articles ou ouvrages accessibles à tous sans besoin de connaissances spécifiques

⇒ **Wikipédia, Santé Magazine, Doctissimo, Sciences Humaines, Sciences et Avenir**

- **Professionnelle**

Informations sur les pratiques professionnelles (« les pairs parlent aux pairs »). Pour les articles, on les trouvera dans revues ou site professionnels.

⇒ **Soins , Le revue de l'infirmière....**

- **Scientifique**

Ouvrages ou articles de fonds écrits par des spécialistes d'un sujet, souvent dans revues avec comité de lecture, (en santé, souvent structuration IMRAD)

⇒ **Recherche en soins infirmiers**

- **Officielle et institutionnelle**

Littérature grise

⇒ **Insee, Santé Publique France, HAS, rapports du ministère...etc**

Astuces pour élaborer une requête de recherche

- La recherche par les guillemets anglais “ ... ” pour trouver l’expression exacte
“soins infirmiers”
- La recherche avec * (troncature)
etud* = étude, études, étudiant, étudiants, étudiantes, etc...
- La recherche avec les **opérateurs booléens** ou logiques sont **and**, **or**, **not** (**et**, **ou**, **sauf**) pour combiner plusieurs mots clés.
 - ⇒ **AND** permet d’obtenir les documents contenant tous les mots clés.
 - ⇒ **OR** permet d’obtenir des documents contenant un des mots clés
 - ⇒ **NOT** permet d’exclure
(etud* OR elev*) AND (“soins infirmiers”) NOT psychiatrie
- Attention à la langue utilisée pour les recherches
Soins infirmiers vs Nursing

Ressources & Outils

Accéder au texte intégral

Astuces pour accéder aux articles disponibles en ligne

Google scholar

Paramétrer votre compte pour accéder aux ressources de la BU
Accès possible par BELUGA



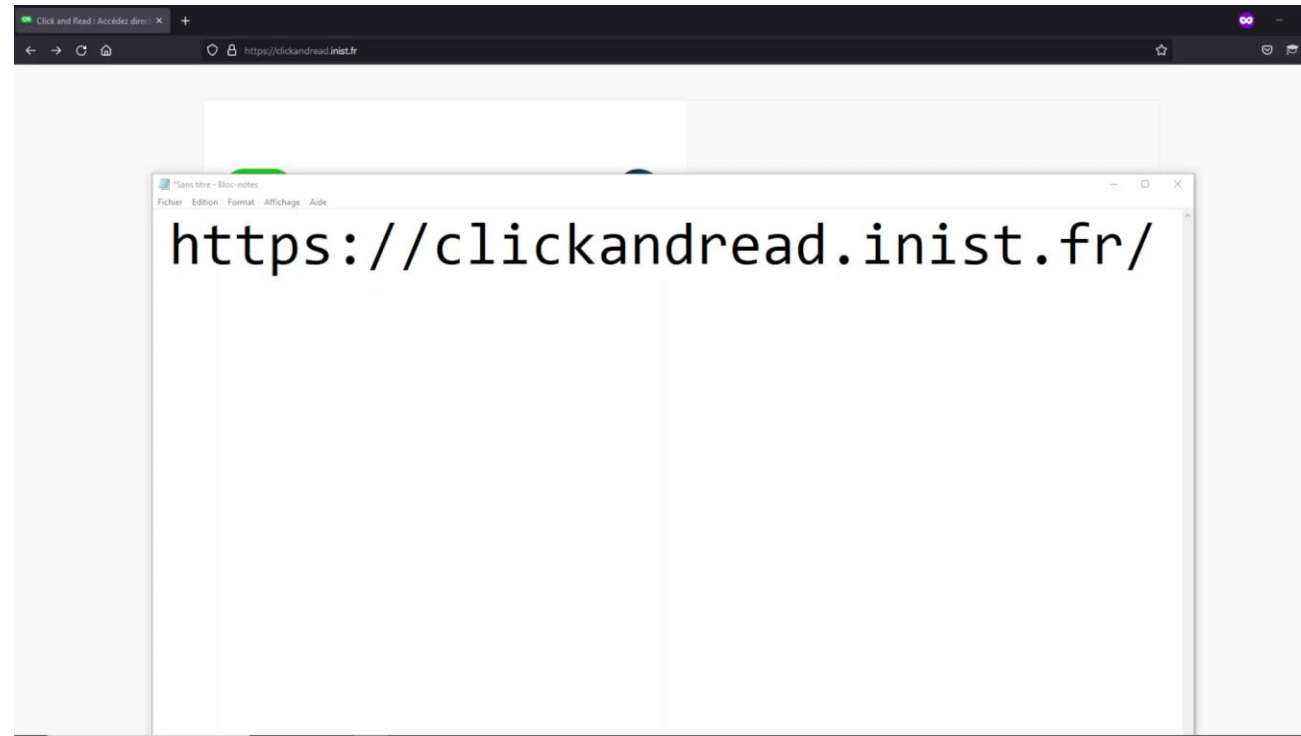
Click and read

Extension à installer
Si l'icone apparait, elle permet de visualiser si le texte intégral est disponible et y accéder en cliquant.



Ressources & Outils


Installation de l'extension Click and read



Ressources & Outils

Internet

Les moteurs de recherche



Exemple


motivation des étudiants infirmiers



Ressources & Outils

Internet

Les moteurs de recherche



Exemple

motivation des étudiants infirmiers



Ressources & Outils

Ressources dispo à la BU



Outil pour identifier, localiser et accéder aux ressources disponibles pour les étudiants UGA

Exemple → motivation des étudiants infirmiers

Toujours s'identifier



Ressources & Outils

Ressources dispo à la BU

Exemple

motivation des étudiants infirmiers



Ressources & Outils

Ressources dispo à la BU

Les bases de données

pour la recherche d'articles

⇒ Cairn



⇒ Lissa



Exemple

motivation des étudiants infirmiers



Ressources & Outils

Ressources dispo à la BU

Exemple

motivation des étudiants infirmiers



Ressources & Outils

Ressources dispo à la BU

Exemple

motivation des étudiants infirmiers



Bibliographie

Astuces & Conseils

- ⇒ A constituer au fur et mesure des recherches.
- ⇒ A organiser en se référant aux consignes et aux normes données.
- ⇒ Différents outils peuvent vous aider...

otero & oterobib



Pour aller plus loin...

Rendez-vous bibliographique individuel



bapso-rensbump@univ-grenoble-alpes.fr



04-76-63-74-70

Essentiels à retenir...



1. Beluga : s'identifier avec login UGA

2. Bibliographie : à faire au fil de la recherche documentaire

3. En cas de besoin : prenez RDV en BU
RDV Bibliographique +++

Supports / Ressources

Ressources documentaires – IFSI

Plateforme E-formation

MERCI !

A bientôt !



Sont autorisées la diffusion et la réutilisation de ce support sous réserve d'en citer les auteurs et uniquement à des fins non commerciales